

# Membuat Akun PatuhPajak

Sebelum menggunakan aplikasi PatuhPajak, Anda harus membuat akun PatuhPajak terlebih dahulu. Ikuti langkah berikut untuk membuat akun di aplikasi PatuhPajak:

- Hal utama yang Anda lakukan adalah mengakses link pada <https://patuhpajak.com/register> lalu isi data diri anda sesuai pada kolom tertera pada data PatuhPajak seperti gambar dibawah ini lalu klik '**Daftar**'



[Home](#) [Bantuan](#) [Tentang](#) [Masuk](#)

## Daftar e-Filing

  
  
  
  
  
  
  
  
 Saya menyetujui Syarat & Ketentuan  
   

Saya telah mempunyai akun

- Jika sudah klik '**Daftar**', selanjutnya akan muncul pada layar Anda profil PatuhPajak, lalu klik '**Download Sertifikat**'. Setelah itu silahkan baca syarat dan ketentuan permintaan sertifikat elektronik dan isi kolom kata sandi untuk men-download sertifikat, lalu klik kembali '**Download Sertifikat**'.

Paradigm Profile Wajib Pajak

Tentang [Masuk](#)

NPWP: 12.312.312.3-456.777

Jabatan: PRIBADI

Nama Pendaftar: Nama Pendaftar

Nama Wajib Pajak: TEST

Alamat Wajib Pajak: JL aadsd

Nomor Handphone: 082128346666

Alamat Email: pendaftarpajak@patuhpajak.com

[Download Sertifikat](#)

- Setelah itu file sertifikat akan tersimpan di Komputer Anda, lalu silahkan lakukan upload kembali sertifikat sebagai keperluan pelaporan SPT kedepan dengan klik tombol **Choose File**, lalu pilih file sertifikat yang sudah didownload sebelumnya, lalu klik tombol **Upload**

Paradigm Penyerahan Sertifikat Elektronik

Tentang [Masuk](#)

Penyerahan Sertifikat Elektronik

Hal : Penyerahan Sertifikat Elektronik ke patuhpajak.com

Dengan ini, Saya menyatakan bahwa :

- Saya adalah pihak yang sah/pengurus yang sah/Kuasa untuk menggunakan sertifikat elektronik yang digunakan untuk transaksi pelaporan SPT sesuai dengan NPWP didalam sertifikat elektronik ini.
- Dengan ini, Saya memberikan kewenangan kepada patuhpajak.com untuk menyimpan dan mempergunakan Sertifikat Elektronik ini dalam layanan e-Filing Patuhpajak.com
- Saya menyetujui untuk membebaskan patuhpajak.com dari penyalahgunaan Sertifikat Elektronik ini oleh pihak yang diberikan akses ke Sertifikat Elektronik ini yang mengakibatkan kerusakan dan/atau kerugian baik langsung maupun tak langsung, kecuali terdapat bukti bahwa penyalahgunaan tersebut merupakan kesalahan atau kelalain Patuhpajak.com

Saya telah membaca dan menyetujui syarat & ketentuan serta menyetujui penyerahan sertifikat elektronik ke pihak Patuhpajak.com

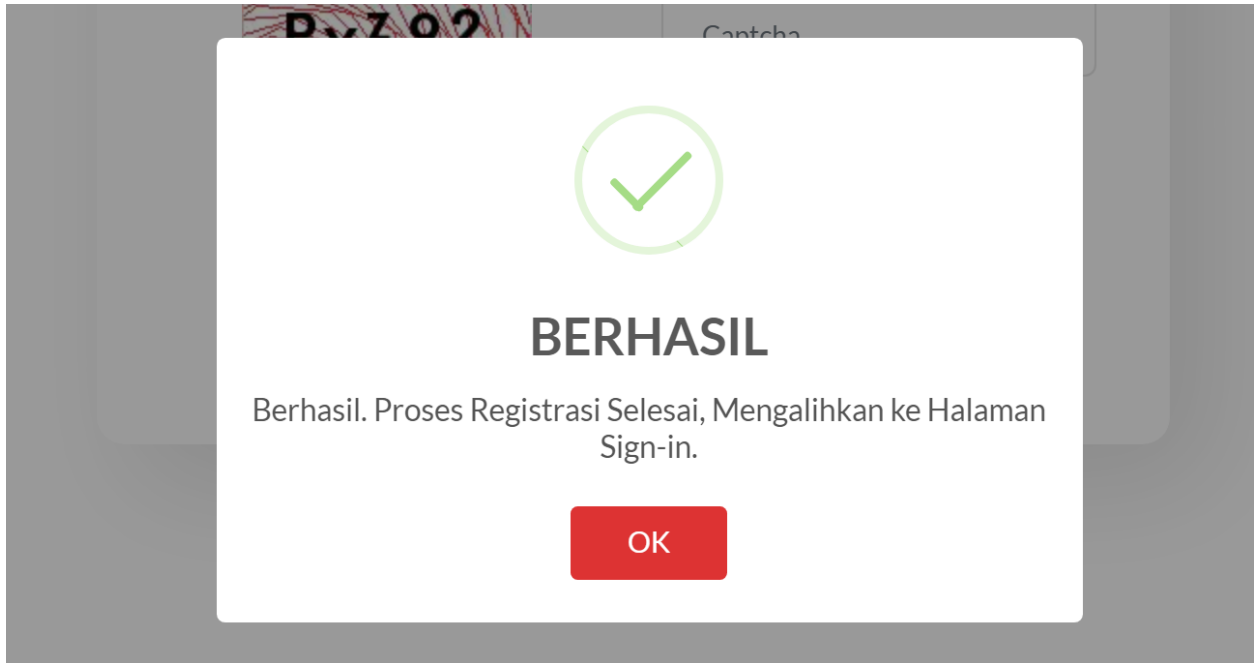
Upload File \*

[Choose File](#) No file chosen

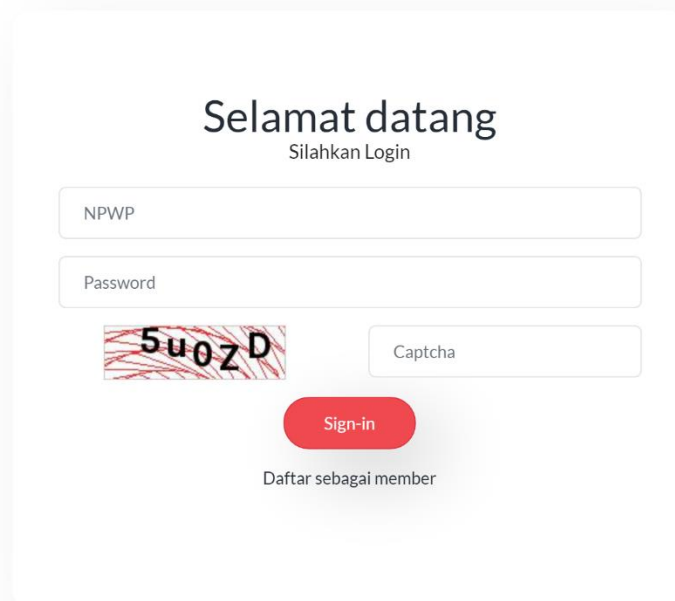
[Tolak](#) [Upload](#)

• Mengakui integritas proses layanan Pelaporan SPT Elektronik Melalui PJAP

- Setelah melakukan upload sertifikat maka proses registrasi aplikasi PatuhPajak telah selesai dan anda akan dialihkan ke laman sign-in



- Untuk masuk ke aplikasi PatuhPajak silahkan isi field NPWP serta password, jangan lupa untuk mengisi captcha, lalu klik tombol **Sign-in**

A white sign-in form with a light gray shadow. At the top, it says "Selamat datang" in bold black font, followed by "Silahkan Login" in a smaller font. Below this are three input fields: "NPWP", "Password", and "Captcha". The "Captcha" field contains a red-tinted image with the text "5u0zD" overlaid. At the bottom center, there is a red "Sign-in" button and a link that says "Daftar sebagai member".

- Jika Sign-in berhasil maka anda akan dialihkan ke menu dashboard

The screenshot shows the Paradigma dashboard. At the top left is the Paradigma logo. The top navigation bar includes links for Beranda, Profil, Upload SPT, Bantuan, and Keluar. A user profile dropdown is visible with the text 'Nama Pendaftar' and 'NPWP :12.312.312.3-456.777'. The main heading is 'Dashboard'. Below it are search filters: 'Pilih Bulan', 'Pilih Tahun', and 'Cari' buttons. A search input field labeled 'Cari Nama File' with a 'Cari' button and a 'Reset' button are also present. On the left, there is a 'Tampilkan' dropdown set to '10' and the text 'Baris'. On the right, there is a 'Pencarian:' input field. The main content area features a table with a red header and a message 'Tidak ada data ditampilkan'. The table columns are 'Nama File', 'Jenis SPT', 'Tanggal Upload', 'NTPA', 'NTTE', 'Status', and 'Aksi'. At the bottom, it says 'menampilkan 0 sampai 0 dari 0 baris' and has 'Sebelumnya' and 'Selanjutnya' buttons.

Paradigma

Beranda Profil Upload SPT Bantuan Keluar Nama Pendaftar  
NPWP :12.312.312.3-456.777

## Dashboard

Pilih Bulan Pilih Tahun Cari

Cari Nama File Cari

Reset

Tampilkan 10 Baris Pencarian:

Nama File	Jenis SPT	Tanggal Upload	NTPA	NTTE	Status	Aksi
Tidak ada data ditampilkan						

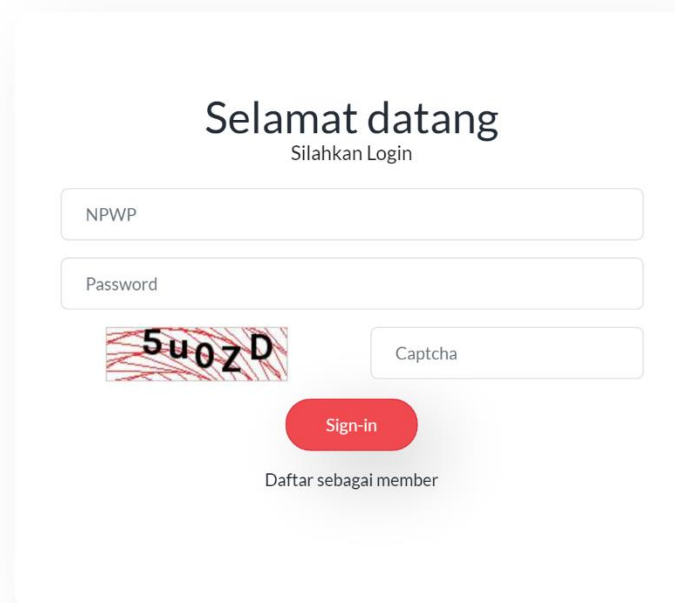
menampilkan 0 sampai 0 dari 0 baris

Sebelumnya Selanjutnya

# Lapor Pajak Dengan eFiling

Cara lapor pajak online dapat dilakukan lebih mudah melalui PatuhPajak. Apabila Anda masih melakukan pelaporannya secara manual, Anda perlu berkali-kali pergi ke Kantor Pelayanan Pajak dan hal itu kurang efisien untuk pengelolaan bisnis Anda. Berikut urutan langkah melapor pajak e-Filing melalui PatuhPajak:

- Langkah pertama untuk menggunakan fitur eBilling di Klikpajak adalah login/masuk ke akun Klikpajak Anda melalui link <https://patuhpajak.com/sign-in>, lalu masukkan '**NPWP dan password**' yang telah Anda daftarkan di PatuhPajak



Selamat datang  
Silahkan Login

NPWP

Password

5u0zD

Captcha

Sign-in

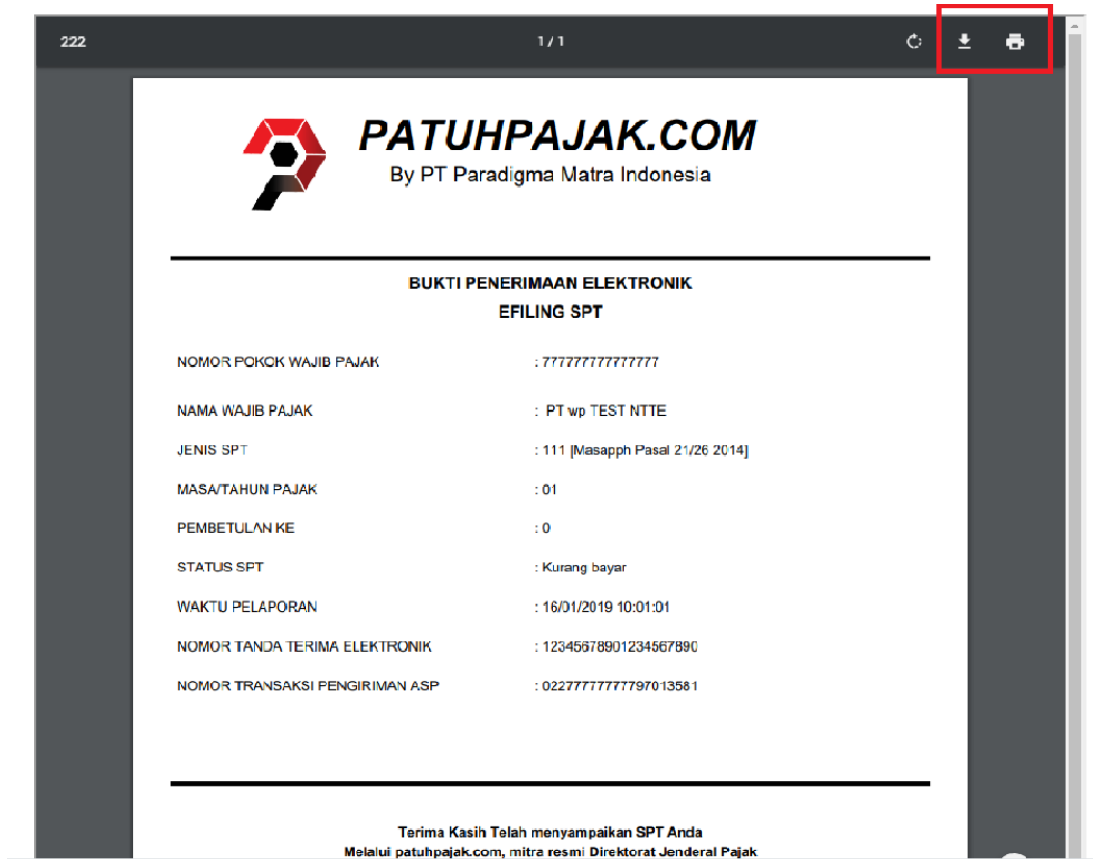
Daftar sebagai member

- Setelah berhasil Sign-in anda akan dialihkan ke lama Dashboard, lalu pilih **Upload SPT**, jika sudah berhasil masuk ke halaman 'Upload SPT', maka akan muncul halaman baru seperti gambar di bawah ini






- Jika status SPT anda suda “BPE” maka anda dapat melihat bukti penerimaan elektronik SPT tersebut dengan klik **Download BPE** lalu dapat download atau mencetaknya dengan klik ikon seperti dibawah ini



222 1 / 1

 **PATUHPAJAK.COM**  
By PT Paradigma Matra Indonesia

---

**BUKTI PENERIMAAN ELEKTRONIK  
EFILING SPT**

NOMOR POKOK WAJIB PAJAK	: 7777777777777777
NAMA WAJIB PAJAK	: PT wp TEST NTTE
JENIS SPT	: 111 [Masapph Pasal 21/26 2014]
MASA/TAHUN PAJAK	: 01
PEMBETULAN KE	: 0
STATUS SPT	: Kurang bayar
WAKTU PELAPORAN	: 16/01/2019 10:01:01
NOMOR TANDA TERIMA ELEKTRONIK	: 12345678901234567890
NOMOR TRANSAKSI PENGIRIMAN ASP	: 02277777777797013581

---

Terima Kasih Telah menyampaikan SPT Anda  
Melalui patuhpajak.com, mitra resmi Direktorat Jenderal Pajak